

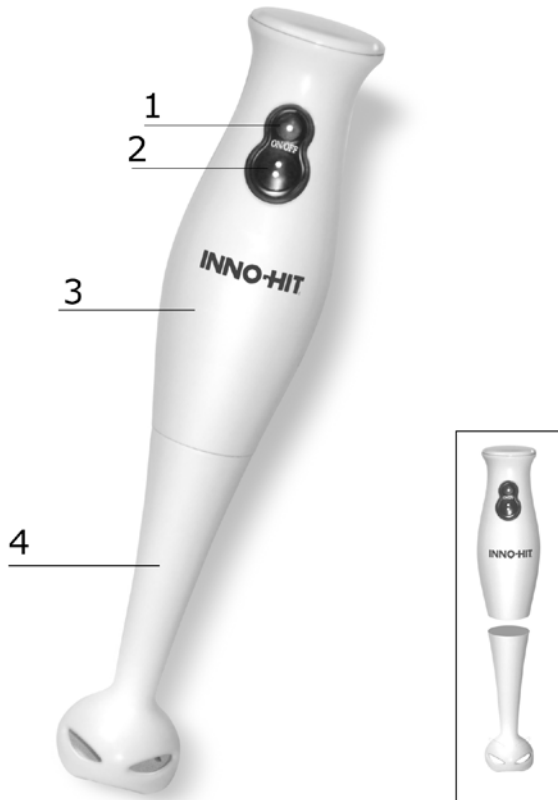
INNO-HIT®

IHE-1079ST



Istruzioni d'uso | **Instructions for use**

Frullatore ad immersione | Hand blender



DESCRIZIONE COMPONENTI

1. Bassa velocità
2. Alta velocità
3. Corpo principale
4. Gambo staccabile





ATTENZIONE: PERICOLO

Leggere attentamente questo manuale. Non attivare l'apparecchio senza avere precedentemente letto attentamente il contenuto del presente libretto di istruzioni, che deve essere inoltre conservato con cura per eventuali future consultazioni.

L'elettrodomestico deve essere utilizzato solo secondo le modalità indicate nel presente libretto di istruzioni, prestando cautela ed attenzione. Eventuali usi impropri possono generare situazioni di pericolo e/o danni a persone o cose.

DISIMBALLAGGIO, ASSEMBLAGGIO



ATTENZIONE: PERICOLO DI SOFFOCAMENTO!

Non permettere a bambini o a persone con ridotte capacità psichiche di giocare con i materiali di imballaggio. I sacchetti in plastica e le parti in polistirolo, rappresentano un reale pericolo di soffocamento!

Estrarre l'elettrodomestico ed i relativi od eventuali accessori dalla scatola.

Liberare l'elettrodomestico e gli eventuali accessori da sacchetti di plastica, imballaggi in cartone e/o parti in polistirolo.

Si suggerisce di conservare gli imballaggi originali per almeno 30 gg dopo l'acquisto, anche per il caso che in futuro si volesse ri - confezionare l'apparecchio.

Prima di ogni utilizzo, rimuovere tutto il materiale d'imballaggio, lavare eventuali componenti asportabili che dovranno andare a contatto con gli alimenti (come esposto nel paragrafo "PULIZIA E MANUTENZIONE").

Assicurarsi che tutto sia perfettamente asciutto prima di riassemblare l'apparecchio.

Assemblare l'elettrodomestico come esposto nel presente libretto di istruzioni.

Controllare che l'apparecchio risulti completo di tutti gli accessori, che non evidenzii anomalie, guasti o danneggiamenti e quindi perfettamente funzionante.

Nel caso l'apparecchio risultasse incompleto o mostrasse evidenti danneggiamenti estetici dovuti a urti o cadute, non inserire la spina nella presa di corrente e portarlo presso un centro di assistenza autorizzato per un controllo.



SMALTIMENTO IMBALLI



La carta ed il cartone di questo elettrodomestico sono riciclabili.

In nessun caso depositare l'imballaggio nella spazzatura comune o disperderlo nell'ambiente. Gli normative vigenti nel proprio paese, per agevolare il processo di riciclo delle materie prime. Rivolgersi al proprio Comune o ad un centro raccolta rifiuti autorizzato per relative e più particolareggiate informazioni. Per questo elettrodomestico è stata applicata la normativa relativa al riciclaggio degli imballaggi dei beni di consumo per mezzo del Consorzio Nazionale Imballaggi.

AVVERTENZE E NORME DI SICUREZZA GENERALI



ATTENZIONE: PERICOLO DI FOLGORAZIONE.

All'interno dell'apparecchio ci sono tensioni o alte tensioni di corrente elettrica pericolose. Non smontare, non aprire, non tentare di riparare da soli l'elettrodomestico, neppure dopo il periodo della garanzia. Non utilizzare il prodotto per scopi/utilizzi diversi a quanto esposto in questo libretto di istruzioni.

Assicurarsi che il voltaggio della presa di corrente corrisponda al voltaggio indicato sull'etichetta dell'elettrodomestico.

Non inserire la spina nella presa di corrente nel caso non ci fosse corrispondenza tra l'indicazione riportata sull'etichetta dell'elettrodomestico e l'impianto del luogo di utilizzo.

Non lasciare mai l'elettrodomestico incustodito durante il suo funzionamento o anche spento ma con spina inserita nella presa di corrente.

Utilizzare questo elettrodomestico solo per uso domestico e non per uso professionale.

Questo elettrodomestico non è adatto per l'utilizzo da parte di comitive, cooperative, o altre situazioni comunque simili ad un uso professionale.

Evitare se possibile l'utilizzo di prolunghie di corrente; nel caso ciò fosse indispensabile adottare esclusivamente prolunghie conformi alle direttive Europee, di lunghezza minima possibile.

E' importante assicurarsi che la sezione dei cavi e l'assorbimento massimo consentito



siano compatibili e proporzionati all'apparecchio da collegare.

Non utilizzare più prolunghe collegate tra loro.

Non maneggiare o utilizzare elettrodomestici con mani bagnate o umide.

Prima di pulire l'elettrodomestico estrarre sempre la spina dalla presa di corrente.

Estrarre la spina dalla presa di corrente quando l'apparecchio non è in uso.

Spegnere l'apparecchio prima di estrarre la spina dalla presa di corrente

Estrarre la spina tenendola saldamente e non tirandola per il cavo.

Il voltaggio indicato sull'etichetta del prodotto è presente fino a che questi rimane collegato alla presa di corrente.

ATTENZIONE: PERICOLO DI FOLGORAZIONE



Bambini o persone con ridotte capacità mentali

non riconoscono i pericoli connessi ad un uso scorretto degli apparecchi elettrici, pertanto non consentirne loro l'utilizzo.

Non permettere che i bambini giochino con l'elettrodomestico. Sovrintendere e aiutare, persone con ridotte capacità fisiche, per un utilizzo corretto ed in sicurezza dell'elettrodomestico. Questo elettrodomestico non è adatto per essere usato con timer esterni o sistemi aggiuntivi di controllo a distanza

ATTENZIONE: PERICOLO DI FOLGORAZIONE



Tenere lontano dall'acqua in nessun caso immergere le mani nel liquido per recuperare l'apparecchio senza avere prima tolto la spina dalla presa di corrente. Non utilizzare gli elettrodomestici vicino a recipienti contenenti liquidi, rubinetti, lavandini, vasche da bagno, etc. Non immergere l'apparecchio in acqua o in altri liquidi. Non bagnare la spina. Non permettere a persone che stanno effettuando il bagno o la doccia di utilizzare o venire a contatto con l'apparecchio se collegato alla presa di corrente. Non utilizzare l'apparecchio se si è accidentalmente bagnato o anche solo inumidito. Non lavare l'elettrodomestico con acqua. Nel caso l'elettrodomestico alla prima accensione mostrasse malfunzionamenti o anomalie spegnere immediatamente e rivolgersi a un centro di assistenza autorizzato. Non utilizzare l'elettrodomestico in ambienti esterni quali ad esempio: porticati, terrazze, gazebo, balconi, granai, scuderie, stalle o simili. L'inosservanza di questa precauzione è causa di pericolose scariche elettriche dalle conseguenze gravissime..



INNO HIT EUROPE S.A. non va ritenuta responsabile per danni provocati, sia all'utilizzatore sia a terzi, in caso di trattamento improprio o dall'uso scorretto e/o diverso rispetto a quanto esposto in questo libretto di istruzioni.

L'utilizzo di accessori non originali può causare danni a terzi o all'utilizzatore e compromettere la funzionalità dell'elettrodomestico.

L'utilizzo dell'apparecchio con accessori non originali o non correttamente assemblato invalida la garanzia del prodotto.

Un utilizzo non corretto ed un uso improprio possono danneggiare l'apparecchio e causare danni all'utente.

Non sostenere o sollevare l'elettrodomestico per il cavo.

Evitare che il cavo di corrente dell'elettrodomestico venga a contatto con spigoli aguzzi.

Non utilizzare assolutamente l'elettrodomestico se:

- è danneggiato
- il cavo o la spina sono danneggiati
- è caduto
- è bagnato
- è caduto in acqua (anche se poi asciugato)

In questi casi è necessario rivolgersi ad un centro di assistenza autorizzato per un controllo e se necessario, farlo riparare.

Evitare che l'elettrodomestico venga a contatto con fiamme nude o fonti di calore.

Non utilizzare l'elettrodomestico per danneggiare oggetti o offendere persone e animali.

Evitare l'utilizzo dell'elettrodomestico in presenza di solventi e/o vernici, in atmosfera corrosiva ed esplosiva, in presenza di polvere o segatura, pericolo di incendio ed esplosione.

Nel caso l'elettrodomestico alla prima accensione mostrasse malfunzionamenti o anomalie spegnere immediatamente e rivolgersi a un centro di assistenza autorizzato.

Non utilizzare l'elettrodomestico in ambienti esterni quali ad esempio: porticati, terrazze, gazebo, balconi, granai, scuderie, stalle o simili.



AVVERTENZE E NORME DI SICUREZZA PARTICOLARI



ATTENZIONE: PERICOLO DI TAGLIO

Non toccare le lame, soprattutto quando l'apparecchio è collegato alla corrente elettrica. Fate attenzione a non avvicinarle alle mani e al corpo

Non lasciare mai l'apparecchio senza sorveglianza.

Utilizzare l'apparecchio solo con le modalità descritte nelle presenti istruzioni.

Utilizzare l'apparecchio con cautela ed attenzione. Leggere attentamente le istruzioni in quanto un utilizzo non corretto può causare situazioni di pericolo e danni a cose e/o persone.

Non toccare mai l'interno dell'apparecchio con le dita o altri oggetti mentre l'apparecchio è in funzione.

Non toccare le lame quando si pulisce l'apparecchio.

Se le lame si bloccano, scollegare l'apparecchio prima di rimuovere l'ostacolo che blocca le lame.

Staccare sempre la spina prima di montare, smontare o apportare modifiche a una qualsiasi delle parti.

Si prega di interrompere l'alimentazione quando l'apparecchio non viene usato e prima di smontarlo e pulirlo.

Porre l'apparecchio su una superficie piana durante il funzionamento per evitare il ribaltamento.

Non utilizzare l'apparecchio in luoghi umidi o molto umidi (come il bagno).

Non inserire oggetti (posate, utensili) mentre l'apparecchio è in funzione.

Maneggiare le lame con cura e non rimuovere il gambo fino a quando l'apparecchio non è completamente fermo.

Per ridurre il rischio di folgorazione, non utilizzare il prodotto con le mani bagnate, non immergere in acqua e/o non versare liquidi all'interno dell'apparecchio.

Installazione non corretta può comportare il rischio di incendi, scosse elettriche e lesioni alle persone.

L'unità, al suo interno, non ha parti riparabili dall'utente. Non tentare di riparare, smontare o modificare l'apparecchio.

Non indossare capi di abbigliamento o gioielli (catenine, braccialetti, orologi, etc.) durante l'utilizzo, che possano facilmente impigliarsi o provocare incidenti. Fare molta attenzione ai capelli lunghi che devono essere opportunamente raccolti.



Non utilizzare l'apparecchio in alimenti caldi o bollenti
Non utilizzare l'apparecchio in recipienti posti su fiamma o piani cottura accesi
Fare molta attenzione che il cavo non venga a contatto con superfici calde o fiamme.
Non immergere la parte terminale con le lame in recipienti con più di 8-9 cm di liquido
Non utilizzare l'apparecchio con alimenti duri
Non utilizzare l'apparecchio se non risulta perfettamente assemblato
Non utilizzare l'apparecchio con altri accessori
Non accendere l'apparecchio "a vuoto" potrebbe danneggiarsi seriamente.
Non fare venire a contatto le lame con oggetti.
Non estrarre l'apparecchio acceso dal contenitore utilizzato, attendere il completo arresto delle lame.
Accendere l'apparecchio solo dopo averlo inserito in un contenitore adatto con i prodotti da frullare all'interno

ATTENZIONE PERICOLO DI INCENDIO

Non coprire per evitare il surriscaldamento,



ISTRUZIONI PER L'USO

Assicurarsi che l'apparecchio risulti perfettamente assemblato.

Inserire la spina in una presa di corrente adatta a riceverla.

Posizionare il gambo del frullatore in un recipiente adatto con gli alimenti all'interno.

Non immergere il gambo in liquidi con livello superiore a 8-9 cm.

Assicurare il recipiente utilizzato con una mano.

Premere e tenere premuto i pulsanti in funzione alla velocità desiderata:

pulsante velocità 1 - bassa velocità

pulsante velocità 2 - alta velocità

NB: se si rilascia il pulsante velocità, l'apparecchio interromperà la rotazione delle lame.

Terminato l'utilizzo rilasciare il pulsante, attendere che le lame risultino completamente ferme, solo allora estrarre l'apparecchio dal contenitore.

Togliere la spina dalla presa di corrente.

NON UTILIZZARE L'APPARECCHIO PER PIU' DI 1 MINUTO CONSECUTIVO

NON UTILIZZARE L'APPARECCHIO A VUOTO.



PULIZIA E MANUTENZIONE

Assicurarsi che la spina NON sia inserita nella presa di corrente.

Non usate mai sostanze infiammabili, agenti corrosivi, pagliette o spugne abrasive, altrimenti causerebbero danni all'apparecchio.

Per pulire l'apparecchio separare la parte superiore del corpo motore dalla parte inferiore con le lame sganciandola effettuando una rotazione antioraria.

Lavare il gambo con le lame in acqua tiepida con detergente per stoviglie ed asciugarla bene

Pulire la parte corpo motore con un panno di cotone asciutto, non utilizzare acqua per questo componente e non immergerlo in acqua.

Lasciare posizionata la parte inferiore con le lame in posizione verticale al fine di permettere una buona asciugatura anche all'interno del componente.

Assemblare il gambo con le lame al corpo motore riposizionandola correttamente ed agganciandola effettuando una rotazione oraria. Assicurarsi che sia perfettamente agganciata.

Conservare l'apparecchio VERTICALMENTE in un luogo asciutto e pulito.

Eventuali perdite di liquido nella parte inferiore vicino alle lame sono normali durante l'asciugatura.

Non immergere mai nell'acqua il corpo motore per la pulizia. L'apparecchio non è progettato per essere smontato. Non tentare di aprire l'unità.

ATTENZIONE:

NON LAVARE L'APPARECCHIO NÉ LE SINGOLE PARTI IN LAVASTOVIGLIE, SI PUÒ DEFORMARE E/O DANNEGGIARE




GARANZIA


La garanzia di questo elettrodomestico è in ottemperanza al Decreto Legislativo N.24 del 02/02/2002 sulle norme di garanzia in attuazione della direttiva Europea N° 199/44/CE.

Si raccomanda di conservare il documento di acquisto quale requisito indispensabile per l'applicazione delle norme di garanzia.

La garanzia non copre i danni provocati all'elettrodomestico per uso improprio o diverso da quello illustrato in questo libretto di istruzione.

SMALTIMENTO DEI RIFIUTI DELLE APPARECCHIATURE ELETTRICHE ED ELETTRONICHE (RAEE)

 Indica che il prodotto deve essere smaltito in modo appropriato al termine del suo ciclo di vita seguendo le norme vigenti, relative allo smaltimento differenziato e non può essere trattato come un semplice rifiuto urbano. Il prodotto deve essere smaltito presso i centri di raccolta dedicati oppure reso al rivenditore (nel caso si volesse sostituire acquistandone un altro equivalente nuovo), in quanto l'elettrodomestico risponde ai requisiti richiesti dalle nuove direttive introdotte a tutela dell'ambiente (2002/95/EC, 2002/96/EC, 2003/108/EC convertito in D. Lgs 151/2005 e successive modifiche). Chiedere informazioni alle autorità locali in merito alle zone dedicate allo smaltimento dei rifiuti. Chi non smaltisce il prodotto seguendo quanto previsto dalla normativa è soggetto a sanzioni. Le batterie e/o accumulatori devono essere smaltiti separatamente come rifiuto speciale presso le strutture autorizzate. Chi non smaltisce il prodotto seguendo quanto indicato in questo paragrafo è soggetto a sanzioni.







INNO HIT EUROPE S.A.
Via Calprino, 18 – Loc. Paradiso
6902 LUGANO (CH)

DICHIARA

che questo elettrodomestico INNO HIT è conforme a quanto prescritto dalle direttive Europee e alle normative vigenti previste per le apparecchiature elettriche ed elettroniche. In particolare:

- *Direttiva Europea 2006/95/CE*, concernente il ravvicinamento delle legislazioni degli Stati membri relative al materiale elettrico destinato ad essere adoperato entro taluni limiti di tensione (LVD).
- *Direttiva Europea 2004/108/CE*, concernente il ravvicinamento delle legislazioni degli Stati membri relative alla compatibilità elettromagnetica (EMC/EMF).
- *Direttiva Europea 2002/95/CE*, e successiva modifica con *Decisione 2005/618/CE*, e *Direttiva Europea CE/2011/65* sulla restrizione dell'uso di determinate sostanze pericolose nelle apparecchiature elettriche ed elettroniche (ROHS).
- *Regolamento Europeo 2006/1907/CE*, concernente la registrazione, la valutazione, l'autorizzazione e la restrizione delle sostanze chimiche (REACH).
- *Regolamento Europeo 2008/1275/CE*, recante misure di esecuzione della direttiva 2005/32/CE del Parlamento europeo e del Consiglio per quanto riguarda le specifiche di progettazione ecocompatibile relative al consumo di energia elettrica nei modi stand-by e spento delle apparecchiature elettriche ed elettroniche domestiche e da ufficio (EUP) e *Direttiva 2009/125/CE*, relativa all'istituzione di un quadro per l'elaborazione di specifiche per la progettazione ecocompatibile dei prodotti connessi all'energia (ERP).
- *Regolamento 2004/1935/CE*, riguardante i materiali e gli oggetti destinati a venire a contatto con i prodotti alimentari (Food Contact).
- *Regolamento 2011/10/CE*, riguardante i materiali e gli oggetti di materia plastica destinati a venire a contatto con i prodotti alimentari (PIM) e *D.M. 21/03/1973*, disciplina igienica dei recipienti e degli utensili destinati a venire in contatto con le sostanze alimentari.
- *Direttiva 2005/31/CE*, concernente i criteri di efficienza dei metodi di analisi per gli oggetti di ceramica destinati ad entrare in contatto con i prodotti alimentari (LFGB).

INNO HIT EUROPE S.A si riserva la facoltà di apportare qualsiasi modifica o miglioria al prodotto senza modificare il presente libretto di istruzioni.

INNO HIT EUROPE S.A non va ritenuta responsabile per eventuali errori di stampa.



CARATTERISTICHE TECNICHE

Mod: : FRULLATORE IMMERSIONE 200 WATT

Cod. IHE- IHE-1079ST(HB-04)

Volt : AC 220-240V 50 Hz 200 Watt

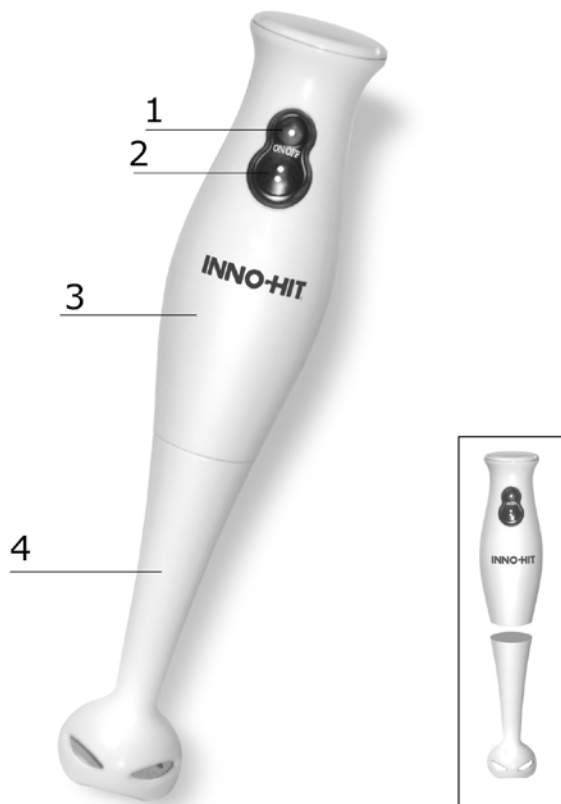
CLASS II

IP20

Made in P.R.C. (Fabbricato in Cina)

CODICE EAN: 8052190450792





PARTS DESCRIPTION

1. Low speed
2. High speed
3. Main body
4. Detachable rod

OPERATING MANUAL



ATTENTION: READ THIS MANUAL

All the device users do not have to activate the device without having previously read the content of this operating manual carefully, which should be kept with care for further consultation.

The home appliance must be used only following the modality explained in this operating manual, paying caution and attention. Any inaccurate use can generate hazards and/or damage to people or things.

UNPACKING, ASSEMBLY



ATTENTION: RISK SUFFOCATION

Don't allow children or people with restricted physical abilities to play with the packing materials. plastic bags and polystyrene parts represent a real suffocation danger!

Extract the home appliance and any respective accessorize from the box.

Remove the device and any respective accessorize from the plastic envelopes, carton packages and or polystyrene parts

It is suggested to keep the original packages for at least 30 days after the purchase, also in case in the future you will need to pack up again the device.

Before every usage, remove all the packaging material and wash any removable component which will get in contact with food (as shown at the paragraph "CLEANING AND MANTAINANCE").

Make sure that everything will be completely dry before reassemble the device.

Assemble the device as shown in this operating manual.

Control that the device is complete with all the accessorizes, and that it doesn't present abnormalities, failures or damages and therefore that it is perfectly working.

In case it turns out that the device is not complete or it shows clear aesthetic damages due to collisions or tumbles, do not insert the power plug in the socket and bring it to an authorized assistance point for a check up.



PACKAGES DISPOSAL



Paper and carton of this home appliance are recyclable.

In any case do not deposit the package in the common garbage or scatter it in the environment.

Packages must be disposed in a differentiate way, separating them by typologies as per the rules in force in your country in order to favour the recycle process of raw materials. Contact your Municipality or to authorized garbage dump centre point for related and more detailed information.

This home appliance has been applied to the law relating to the recycling of packaging for consumption goods through the National Packaging Consortium.

INSTRUCTION AND GENERAL SAFETY RULES



ATTENTION: RISK OF ELECTROCUTION.



Do not open, disassemble or modify the home appliance.

Inside the device there are dangerous tensions or high voltage electric current. Do not dismantle, do not open, do not try to repair the home appliance by yourself, not even after the warranty period.

Do not use the product for purposes/uses different from what displayed in this operating manual.

Make sure that the voltage of the socket corresponds to the voltage shown on the home appliance's label. If there is no correspondence between what is indicated on the home appliance's label and the system of the place where it will be used do not insert the plug in the socket.

Do not leave the home appliance unattended when it's working or not even switched off with the plug into the socket.

Use this home appliance only for domestic use and not professional use.

This home appliance is not adapt to be used by groups, mutual companies, or other situations however similar to a professional use.

If possible avoid to use extension leads; if this is indispensable adopt exclusively extension leads in keeping with the European's instructions, of the shortest length possible.



It is important to make sure that the cables section and the maximum absorption allowed are compatible and well proportionate to the device to connect.
Do not use more than one extension leads connected among each other.
Do not handle or use home appliances with wet or humid hands.
Before cleaning the home appliance, always unplug it from the socket.
Remove the plug from the socket when the appliance is not in use.
Switch off the device before removing the plug from the socket.
Remove the plug from the socket by holding it firmly and not by pulling it from the cable.
The voltage shown on the label of the product is present until the product itself remains connected to the socket.

ATTENTION: RISK OF ELECTROCUTION.



Children or people with restricted physical abilities don't distinguish the hazards connected to a incorrect use of electric appliances, therefore do not allow them to use. Do not allow children to play with the home appliance. Supervise and help, people with restricted physical abilities, for a correct and secure use of the home appliance. This home appliance is not adapt to be used with external timer or additional remote monitoring systems.

ATTENTION: RISK OF ELECTROCUTION



KEEP AWAY FROM WATER In any case do not immerse the hands in the liquid to retrieve the device without having before removed the plug from the socket. Do not use home appliances close to bins containing liquids, taps, sinks, bath tubs, etc. Do not immerse the device into water or any other liquid. Do not wet the plug. Do not allow people who are taking a bath or a shower to use or to get in contact with the device if this is connected to the socket. do not use the device if it is accidentally wet or even just dampen. Do not wash the home appliance with water.

If the home appliance will accidentally fall into water or other liquids, with dry hands immediately extract the plug from the socket.

If the home appliance will get in contact with water or other liquids, do not insert the plug into the socket and do not reuse the home appliance before having it checked by an authorized assistance center point. Noncompliance of this precaution is the cause of dangerous electric shocks with very serious consequences.

INNO HIT EUROPE S.A. will not be considered responsible for damages caused, both to the user and to third party, in case of incorrect handling or wrong use and/or different



from what explained in this operating manual.

The utilization of non-original accessories might cause damages to third party or to the user and compromise the functionality of the home appliance itself.

The utilization of the device with not original accessories or not correctly assembled invalidates the warranty of the product.

An incorrect and inaccurate use may damage the device and cause damage to the user.

Do not hold and lift the home appliance by the cable.

Never twist, kink or wrap the cord around the appliance as this may cause the cord insulation to weaken and split, particularly where it enters the unit.

Avoid the home appliance's electric cable to get in contact with sharp rough edges.

Absolutely do not use the home appliance if:

- It is damaged
- The cable or the plug are damaged
- It fallen
- It is wet
- It fell in water (even if then it dried)

In these cases it is necessary to contact an authorized assistance point center for a checkup, and if necessary, have it fix.

Avoid the home appliance to get in touch with real flames or sources of heat.

Do not use the home appliance to damage objects or to offend people and animals.

Avoid using the home appliance in presence of solvents and or paints, in a corrosive and explosive atmosphere, in presence of dust or sawdust, risk of fire and explosion.

In the case the home appliance will show malfunctioning or abnormalities at the first start, switch it off immediately and contact an authorized assistance point centre.

Do not use the home appliance in external environments like for instance: colonnade, terraces, gazebos, balconies, granaries, stables, cattle sheds or similar.

This unit has been permanently lubricated and requires no further oiling.





***ATTENTION:* RISK OF CUTTING**

The blades attachments are very sharp, take care and don't hurt body and do not touch with fingers

Avoid contacting any part when it works. Keep hands, hair, clothing, spatulas and other utensils away from the blades during operation.

Do not touch the blades, especially when the appliances is plugged.

Never reach into the appliance with your fingers or an object while the appliance is running.

Do not touch the cutting edges of the blades unit when you clean it. If the blades get stuck, unplug the appliance before you remove the ingredients that block the blades.

Use the unit with care and attention. Read the instructions carefully because an improper use may cause danger of burns, damage to property, person, or fire hazard Please cut off the power when nobody used it or before pull down, fix and clean it.

The appliance should be placed on a flat surface when operating to avoid overturning.

The appliance should not be operated in a damp place or high humidity (such as the bathroom).

Do not insert any objects (cutlery, utensils) while the appliance is in operation.

Handle the blades with care and never remove the lid until the appliance has completely stopped.

To reduce the risk of electrocution, never operate this product with wet hands, submerge under water or spill liquids into the product.

Improper installation may result in the risk of fire, electric shock and or injury to persons.

The unit has no user-serviceable parts contained within. Do not attempt to repair, disassemble or modify the appliance.

Please pay attention on sharp blade when cleaning and operating

The instruction manual should be included operation time of attachment

Please cut off the power, when you want to change addition parts or similar parts during using

Do not dip the end part with blades into containers with more than 8-9 cm of liquid.

Do not use the appliance with hard food.

Do not use the appliance if it is not perfectly assembled.

Do not use the appliance with other accessories.

Do not use the appliance for more than **1** consecutive minute

Do not carry or hang the appliance by the cord.

Do not get in touch the motor part with liquids.

Do not use the appliance if the lower part with blades is not dipped into a suitable



container.

Do not switch on the appliance for no purpose, it could be seriously damaged.

Do not get in touch blades with objects.

Do not take out the appliance from the container when it is on; wait for the full stop of the blades.

Switch on the appliance only after inserting it into a suitable container with the products to be blended inside it

After the switching-off, the blades could keep on turning for a while, do not try to stop them DANGER OF INJURY

Do not approach the blades to body parts DANGER OF INJURY

ATTENTION: FIRE HAZARD



To avoid overheating, do not cover the appliance.

INSTRUCTION FOR USE

Ensure that the appliance is perfectly assembled.

Plug the appliance to a suitable wall outlet.

Put the end part with blades into a suitable container with food inside it.

Do not put the end part with blades into liquids with a level higher than 8~9 cm.

Hold the container with a hand.

Press and hold the button according to the desired speed:

speed 1 button

speed 2 button

Note: If you release the speed button, the appliance will stop rotating the blade.

Once used, release the speed button low or high speed, wait until the blades are completely stopped, and then take the appliance out of the container.

Unplug it from the wall outlet.

DO NOT USE THE APPLIANCE FOR MORE THAN 1 CONSECUTIVE MINUTE.

DO NOT USE THE APPLIANCE WHEN DRY



CLEANING AND MAINTENANCE

Never use inflammable substances, corrosive agents, steel wools or abrasive sponges; otherwise you can cause damage to the appliance.

To clean the appliance, separate the upper part of the motor body from the lower part with blades by rotating it counter-clockwise.

Wash the lower part with blades in warm water with a detergent for dishes and dry it well.

Clean the motor body with a dry cotton cloth, do not use water for this component and do not dip it into water.

Keep the lower part with blades in vertical position in order to allow a good drying even inside the component.

Assemble the lower part with blades to the motor body by relocating it correctly and rotating it clockwise. Ensure it is perfectly locked.

Store the appliance VERTICALLY in a dry and clean place.

Note: Liquid leakage in the lower part near the blades is possible during the drying.

Caution: Never immerse the base (motor unit) for cleaning. The appliance is not designed to be dismantled without special tools. Please do not attempt to separate the unit.

NOTE:

DO NOT WASH NEITHER THE APPLIANCE NOR
THE INDIVIDUAL PARTS IN A DISHWASHER, THEY MAY GET DEFORMED
OR DAMAGED.



WARRANTY

This Home appliance's warranty is in compliance with the Legislative Decree N. 24 issued on 02/02/2002 and concerning the rules about warranty in implementation of the European directive N. 199/44/CE

It is recommended to keep the purchasing document as an essential requirement to apply the warranty rules.

The warranty does not cover damages caused to the home appliance due to an improper use or different from what shown on this operating manual.

WASTE DISPOSAL FROM ELECTRIC AND ELECTRONIC APPLIANCES (RAEE)



It shows that the product must be disposed in an appropriate manner at the end of its life cycle following the rules in force, concerning the differentiate disposal and cannot be handled like a simple urban waste. The product must be disposed to the dedicated collection points or returned to the retailer (in the case you want to replace it by buying another equivalent one), since the home appliance matches the qualifications, required from the new directives introduced in order to preserve the environment (2002/95/EC, 2002/96/EC, 2003/108/EC turned into D.Lgs 151/2005 end subsequent amendments)



Ask information to the authorities concerning the dedicated areas for the urban waste disposal.

Whoever doesn't dispose the product according to the rule will be liable for fines.



DECLARATION OF CONFORMITY



INNO HIT EUROPE S.A.

Sede Legale : Via Calprino, 18 – Loc. Paradiso
6902 LUGANO (CH)

DICHIARA

that this home appliances INNO HIT complies with the European Directives and with the rules in force foreseen for the electric and electronic devices.

INNO HIT EUROPE S.A. . retain the faculty to make any amendment or improvement to the product without modify the present operating manual.

INNO HIT EUROPE S.A. will not be consider responsible for any printing errors.

TECHNICAL FEATURES

Mod: HAND BLENDER 200 WATT

Cod.: IHE-1079ST(HB-04)

Volt : AC 220-240V 50 Hz 200 Watt

CLASS II

IP20

Made in P.R.C.

CODICE EAN: 8052190450792



INNO-HIT®

INNO HIT EUROPE S.A.

Sede Legale : Via Calprino, 18 – Loc. Paradiso 6902 LUGANO (CH)

C.F. e P.IVA dell' Ufficio Di Rappresentanza : IT02166160511

www.assistentzainnohit.eu

